

3 PLANTA BANCO EM CONCRETO
ESCALA 1:50



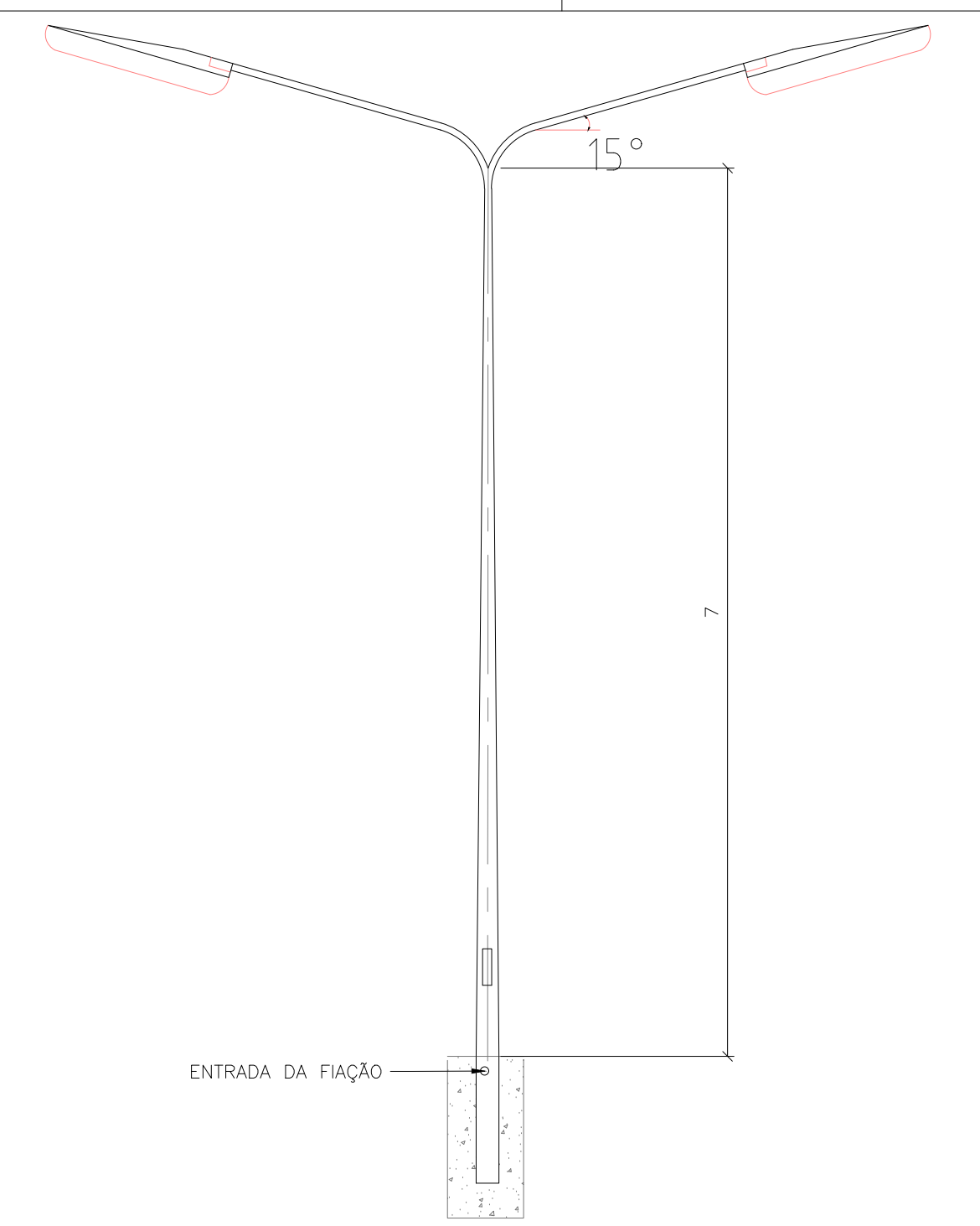
4 VISTA FRONTAL BANCO EM CONCRETO
ESCALA 1:50



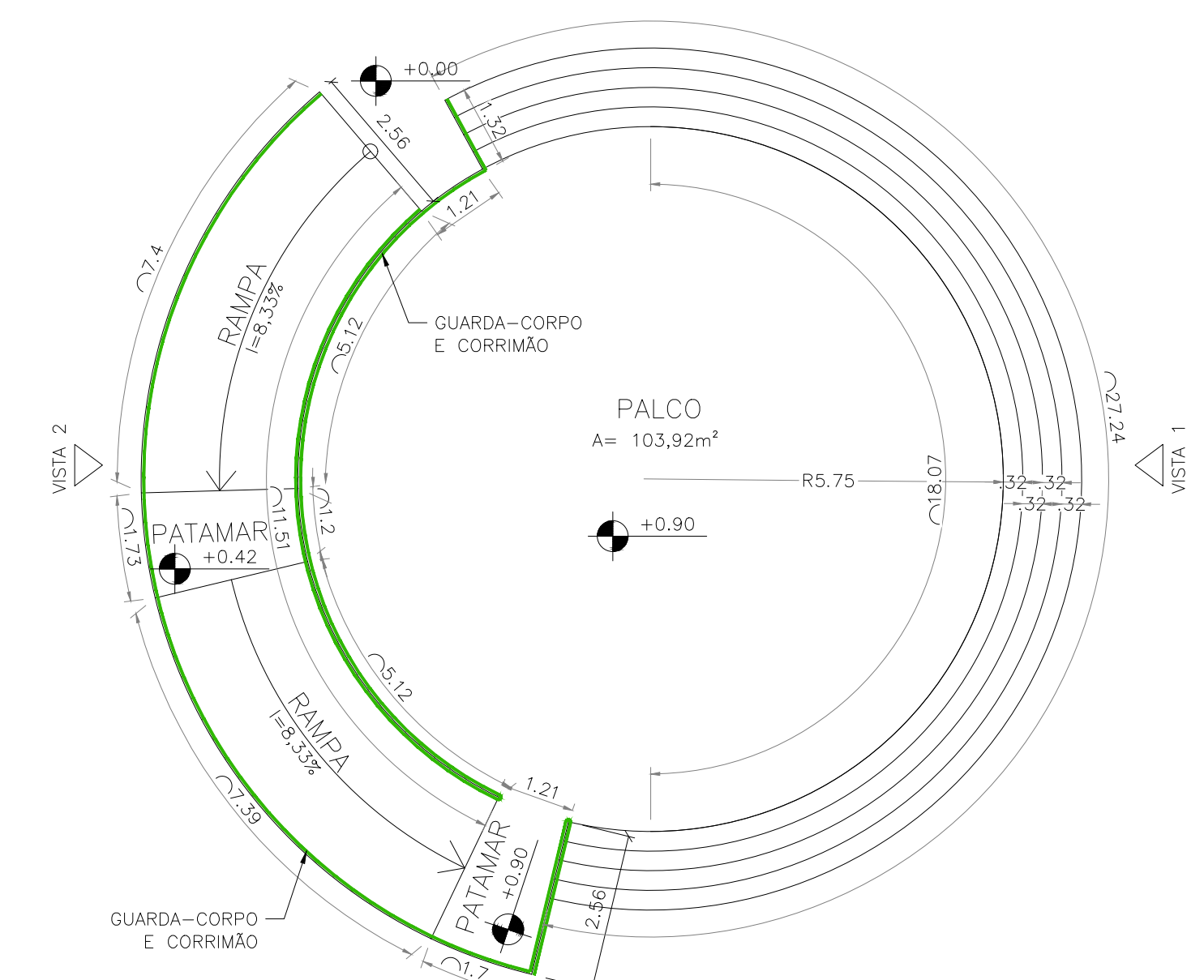
5 VISTA LATERAL BANCO EM CONCRETO
ESCALA 1:50




6 DETALHE DE POSTE CÔNICO DE AÇO COM BRAÇO DUPLO E LUMINARIA LED
ESCALA 1:50



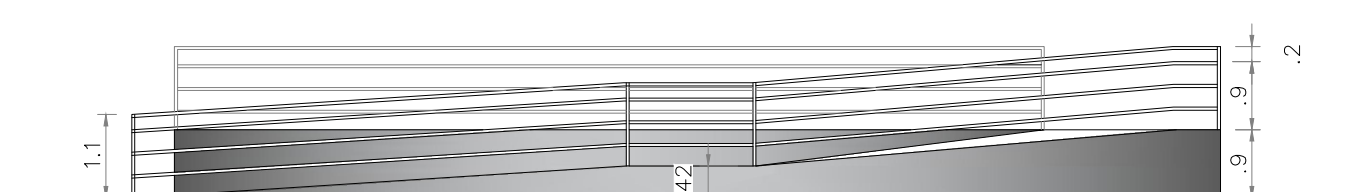
7 PLANTA BAIXA - PALCO
ESCALA 1:100



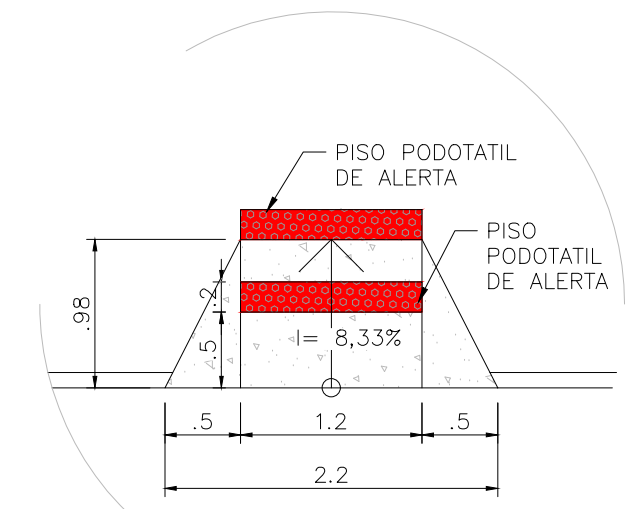
8 VISTA LATERAL 1 - PALCO
ESCALA 1:100



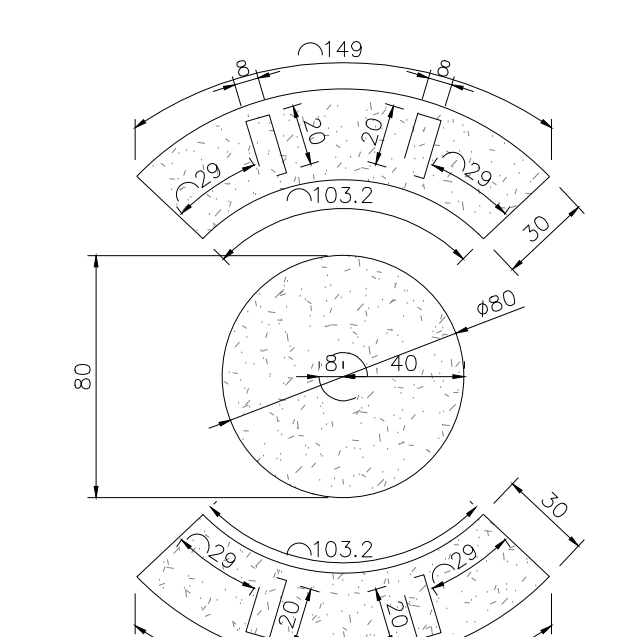
9 VISTA LATERAL 2 - PALCO
ESCALA 1:100



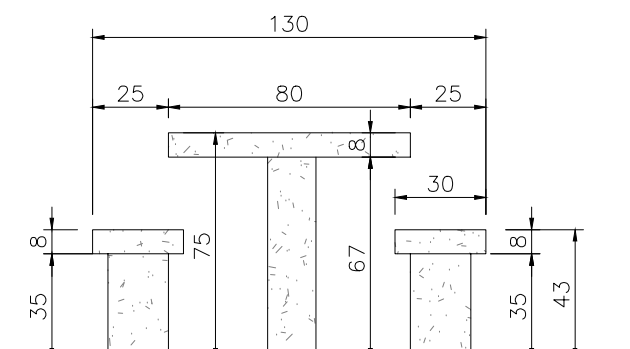
12 DETALHE DA RAMPA
ESCALA 1:50



10 PLANTA BAIXA - MESA COM BANCOS
ESCALA 1:25



11 VISTA LATERAL MESA COM BANCOS
ESCALA 1:25



QUADRO DE CONSTRUÇÃO		
REF.	TIPO	QUANTIDADE
	CONSTRUÇÃO DE PASSEIO DE CONCRETO Executado= 19,98 m² = 333,00 m³	472,38m²
	CONSTRUÇÃO DE MEIO FIO Executado= 314,82m - A executor 87,47m	402,29m
	PISO DE CONCRETO	1019,47 m²
	PISO INTERTRAVADO (VERMELHO)	170,75 m²
	PISO INTERTRAVADO (AMARELO)	258,29 m²
	PISO INTERTRAVADO (AZUL)	178,35 m²
	PISO DE CONCRETO - PALCO	103,93 m²
	PINTURA COM TINTA EPOXI VERMELHA	16,60 m²
	CONSTRUÇÃO DE ESCADA DE CONCRETO	199,10 m²
	PINTURA COM TINTA EPOXI AMARELA	4 UNIDADES
	PLANTACÃO DE GRAMA BATATAIS	6,64m²
	RAMPA DE ACESSIBILIDADE	10,16m²
	PISO PODOTÁTIL DE CONCRETO, DIRECIONAL	3,36m²
	PISO PODOTÁTIL DE CONCRETO, ALERTA	17 UNIDADES
	BANCO DE CONCRETO SEM ENCOSTO 40X200	3 UNIDADES
	INSTALAÇÃO DE LIXEIRAS	6 UNIDADES
	JOGO CIRCULAR COM MESA DE Ø = 80 CM, E = 8 CM E H = 75 CM	4 UNIDADES
	POSTE DE AÇO CÔNICO CONTÍNUO CURVO DUPLO, ENGASTADO, H=9M	32,93 m
	GUARDA CORPO	42,70m²
	CONSTRUÇÃO DE RAMPA DE ACESSIBILIDADE CURVA	

QUADRO DE VEGETAÇÃO		
REFERENCIA	NOME	QUANTIDADE
	AROEIRA SALSA/ Schinus molle	4
	CALISTEMON/ Calistemon speciosus	1
	PALMEIRA IMPERIAL/ Roystonea elaeagnifolia	5
	IPÊ AMARELO/ Tabebuia chrysantha	3



NOTAS
A obra em questão já foi licitada uma vez, tendo alguns dos seus serviços já executados parcialmente. No quadro de construção consta o quantitativo total dos serviços, mais junto a ele tem o valor executado e o valor a ser executado. Verificar a memória de cálculo e o relatório topográfico para análise e acompanhamento do empreendimento.

FINALIZAÇÃO DA CONSTRUÇÃO DA PRAÇA ANGICAL	
DESCRIÇÃO: LAYOUT, PLANTA BAIXA, CROQUI DE LOCALIZAÇÃO, DETALHES CONSTRUCTIVOS, QUADRO DE CONSTRUÇÃO	ÁREA EDIFICADA: 2.684,14 m²
RESPONSÁVEL TÉCNICO: KAREN MARIANA SOARES VIEIRA ENGENHEIRA CIVIL - UFRS/RS-MG ELABORAÇÃO DE PROJETO E ACOMPANHAMENTO DE OBRA AV. CORONEL PRATES, Nº 76, SALA 708 - MONTES CLAROS-MG angelita.lacortez@gmail.com (31) 9948-4118	TIPO DE EDIFICAÇÃO: PRAÇA ART: MG0204580022
RESPONSÁVEL LEGAL: MIGUEL PAULO SOUSA FILHO PREFEITO MUNICIPAL DE SÃO FRANCISCO-MG	DATA INICIAL: 01 de Junho de 2024 DATA REVISÃO: 01 de Junho de 2024 ESCALA INDICADA
	REF. NÚMERO DA PASTA: VUK - SÃO FRANCISCO - 07 NÚMERO DA REVISÃO: 0 01/01

ARQUITETÔNICO